

آمار و عملکرد طرح پایش سلامت

والدین محترم شهدا

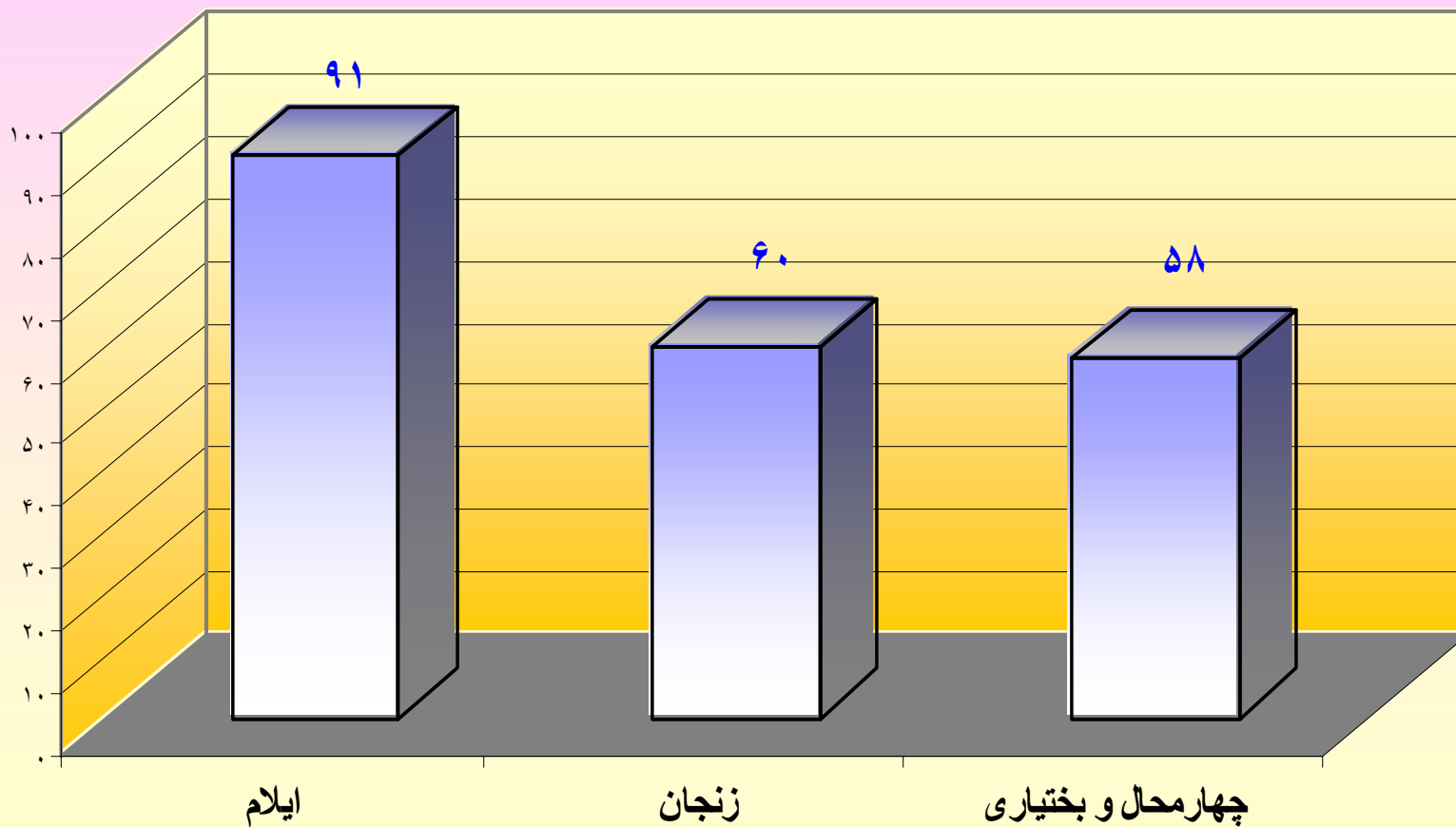
آذر ۱۳۸۶

## درصد آمار تحت پوشش ۵۰-۱۰۰

پنجاه درصد اولیه جمعیت هدف تا پایان ۸۶	درصد آمار تحت پوشش	آمار تحت پوشش طرح	آمار اولیه	استان	ردیف
۱۰۲۱	۹۱	۱۸۵۲	۲۰۴۱	ایلام	۲
۱۳۹۹	۶۰	۱۶۸۰	۲۷۹۸	زنجان	۳
۱۲۹۵	۵۸	۱۵۰۰	۲۵۸۹	چهارمحال و بختیاری	۴

نمودار آمار عملکرد استانهایی که بیشتر از ۵۰ درصد پایش سلامت والدین محترم شهدا را انجام داده

اند (سال ۱۳۸۶)

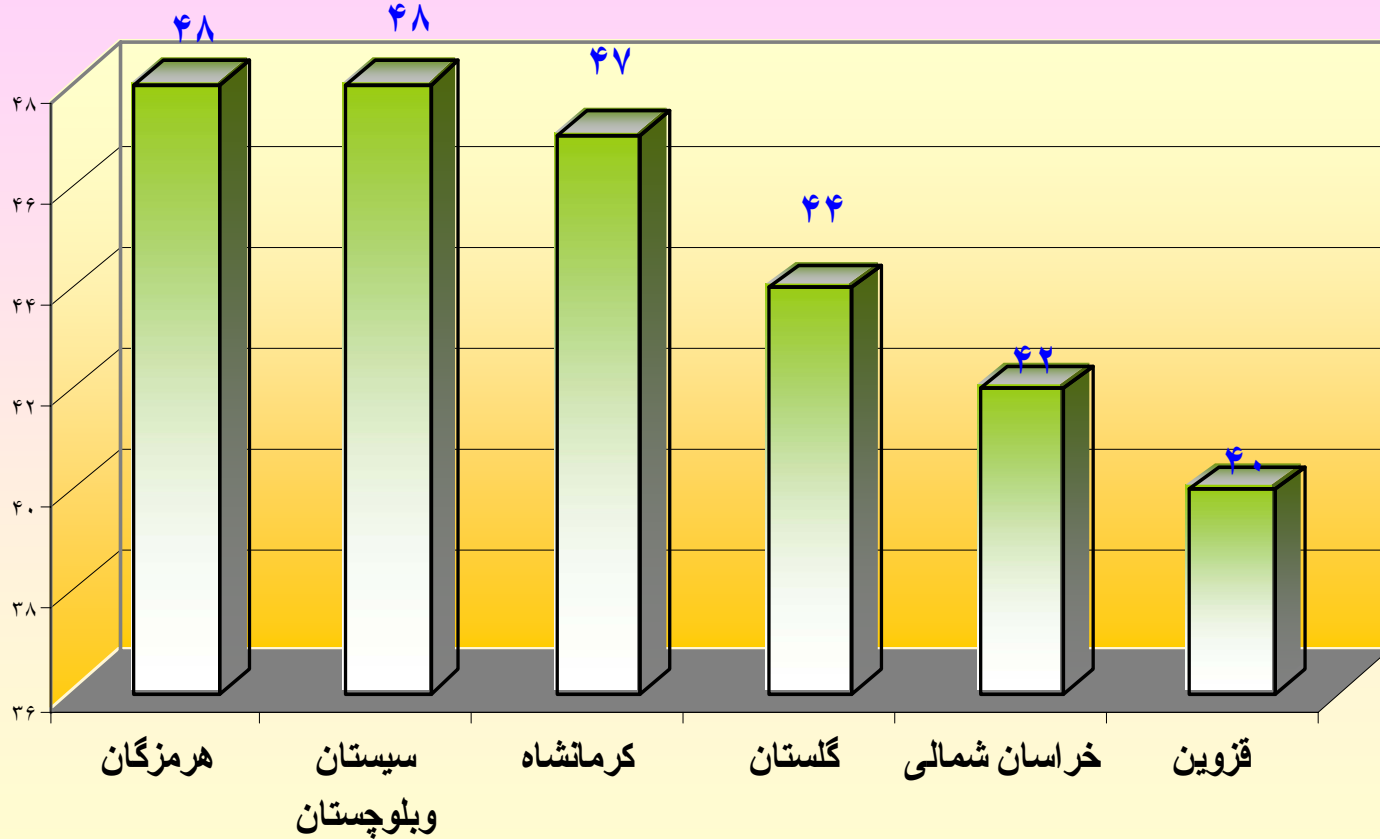


درصد آمار تحت پوشش (۴۰-۵۰)

ردیف	استان	آمار اولیه	آمار تحت پوشش طرح	درصد آمار تحت پوشش	پنجاه درصد اولیه جمعیت هدف تا پایان ۸۶
۱	هرمزگان	۱۲۴۳	۶۰۰	۴۸	۶۲۲
۱	سیستان و بلوچستان	۱۵۷۲	۱۵۲۶	۴۸	۷۸۶
۲	کرمانشاه	۷۰۸۵	۳۳۴۴	۴۷	۳۵۴۳
۳	گلستان	۳۵۳۴	۱۵۵۷	۴۴	۱۷۶۷
۴	خراسان شمالی	۳۰۰۰	۱۲۵۰	۴۲	۱۵۰۰
۵	قزوین	۳۲۷۲	۱۳۰۰	۴۰	۱۶۳۶

نمودار آمار عملکرد استانهایی که بیشتر از ۴۰-۵۰ درصد پایش سلامت والدین محترم شهدا را انجام داده

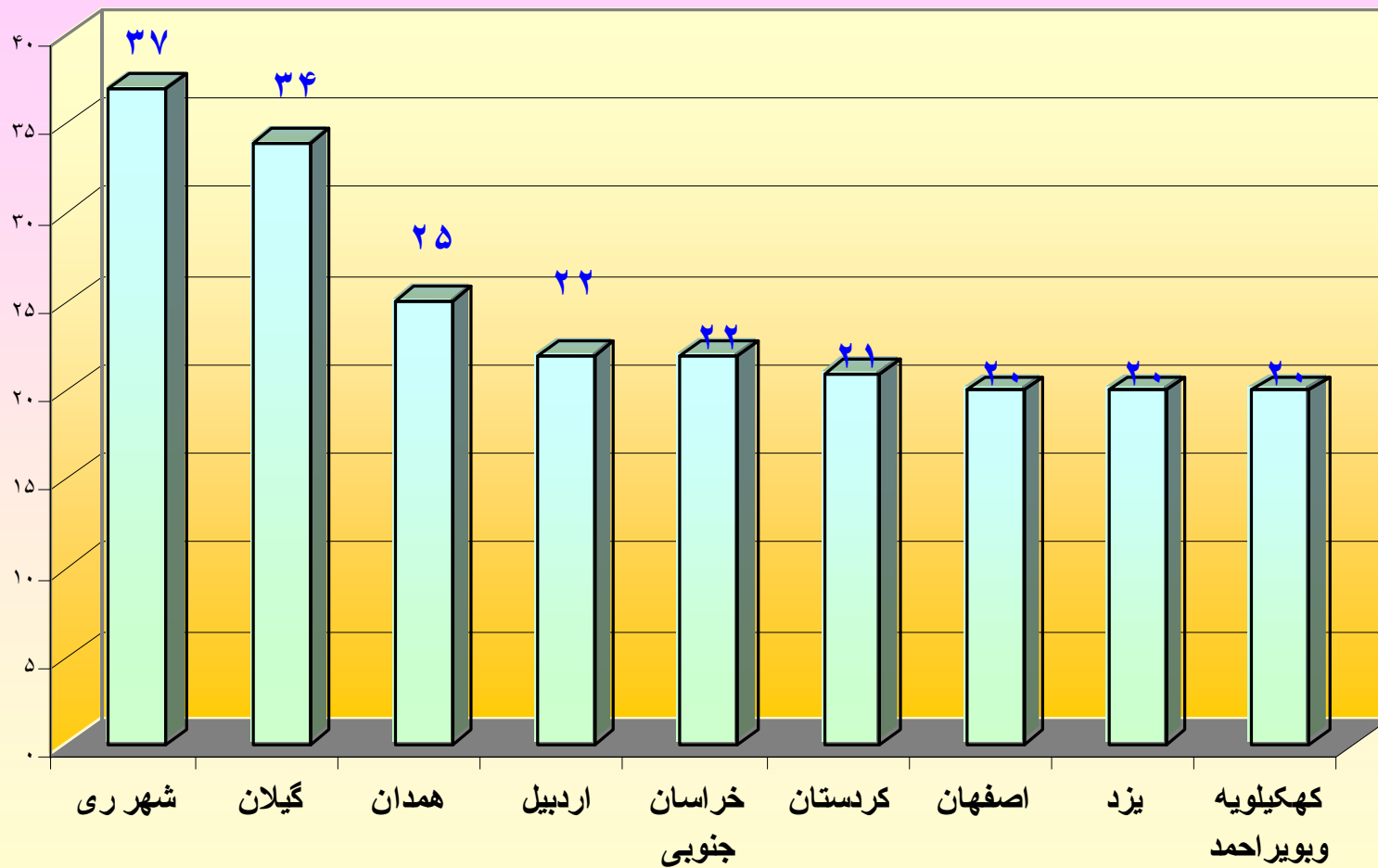
اند (سال ۱۳۸۶)



## درصد آمار تحت ( ۲۰-۴۰ )

پنجاه درصد اولیه جمعیت هدف تا پایان ۸۶	درصد آمار تحت پوشش	آمار تحت پوشش طرح	آمار اولیه	استان	ردیف
۳۴۹۷	۳۷	۲۶۰۰	۶۹۹۴	شهر ری	۱
۳۵۸۰	۳۴	۲۴۴۶	۷۱۶۰	گیلان	۲
۳۲۰۷	۲۵	۱۵۹۵	۶۴۱۳	همدان	۳
۱۶۰۲	۲۲	۷۰۰	۳۲۰۴	اردبیل	۴
۱۰۸۳	۲۲	۴۷۱	۲۱۶۵	خراسان جنوبی	۵
۱۸۷۷	۲۱	۷۹۷	۳۷۵۳	کردستان	۶
۱۴۵۱۱	۲۰	۵۷۱۸	۲۹۰۲۲	اصفهان	۷
۲۳۷۴	۲۰	۹۴۹	۴۷۴۷	یزد	۸
۱۰۵۱	۲۰	۴۳۰	۲۱۰۱	کهگیلویه و بویر احمد	۹

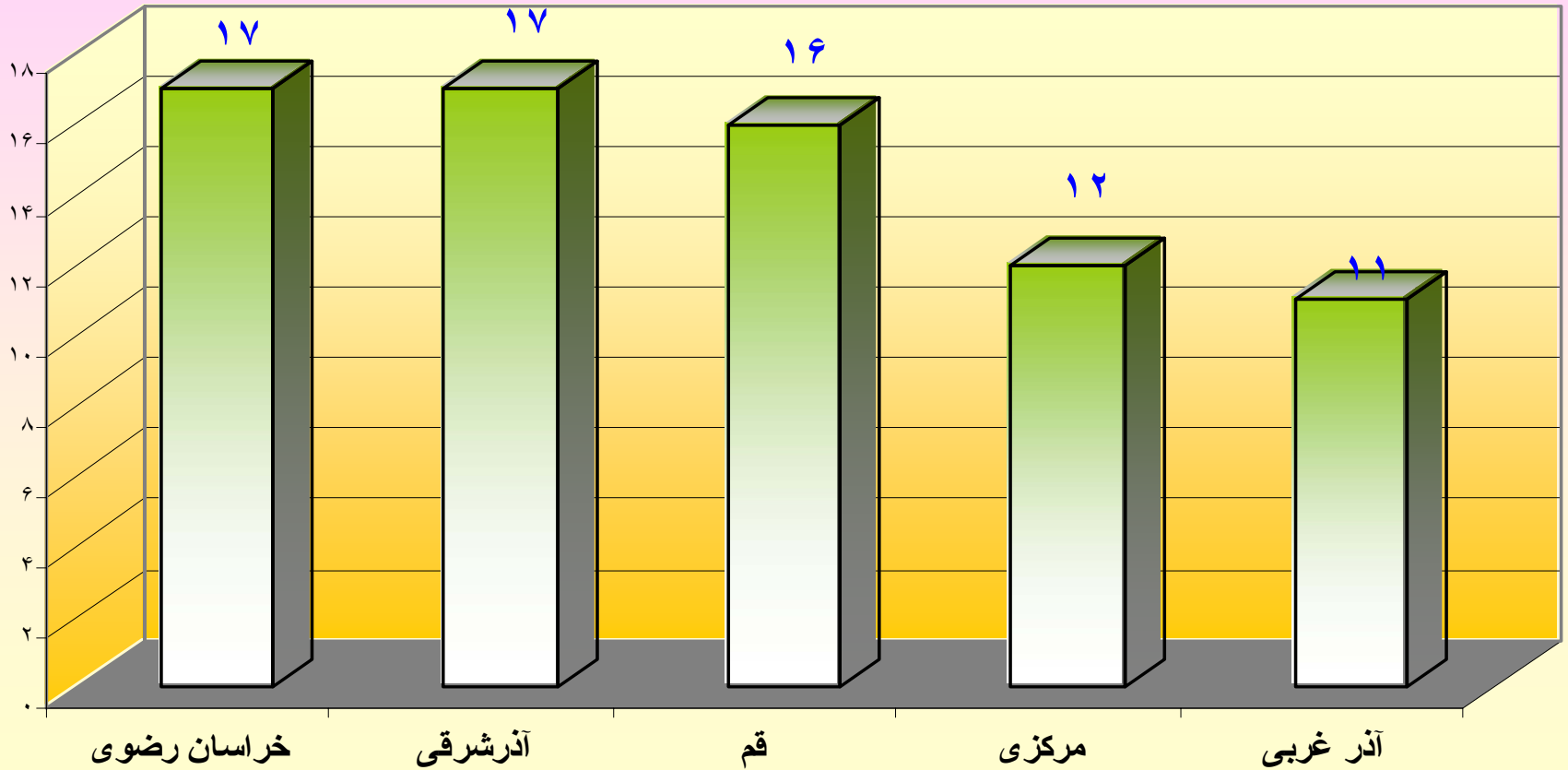
نمودار آمار عملکرد استانهایی که بین ۲۰-۴۰ درصد پایش سلامت والدین محترم شهدا را انجام داده اند(سال ۱۳۸۶)



درصد آمار تحت پوشش  
(۱۰-۲۰)

ردیف	استان	آمار اولیه	آمار تحت پوشش طرح	درصد آمار تحت پوشش	پنجاه درصد اولیه جمعیت هدف تا پایان ۸۶
۱	خراسان رضوی	۱۷۳۴۱	۳۰۰۰	۱۷	۸۶۷۱
۲	آذربایجان شرقی	۱۰۰۲۲	۱۷۱۰	۱۷	۵۰۱۱
۳	قم	۵۰۲۵	۱۸۰۰	۱۶	۲۵۱۳
۴	مرکزی	۵۷۴۵	۷۰۰	۱۲	۲۸۷۳
۵	آذربایجان غربی	۸۰۲۵	۸۷۳	۱۱	۴۰۱۳

نمودار آمار عملکرد استانهایی که بین ۲۰-۱۰ درصد پایش سلامت والدین محترم شهدا را  
انجام داده اند (سال ۱۳۸۶)



درصد آمار تحت پوشش (۰-۱۰)

ردیف	استان	آمار اولیه	آمار تحت پوشش طرح	درصد آمار تحت پوشش	پنجاه درصد اولیه جمعیت هدف تا پایان ۸۶
۱	کرمان	۱۳۴۹۲	۱۱۸۷	۹	۶۷۴۶
۲	مازندران	۱۳۱۱۰	۱۰۱۰	۸	۶۵۵۵
۳	لرستان	۵۶۳۳	۴۲۵	۸	۲۸۱۷
۴	بوشهر	۲۰۷۴	۱۱۳	۵	۱۰۳۷
۵	تهران بزرگ	۲۳۵۲۶	۱۲۲۲	۱۰	۱۱۷۶۳
۶	فارس	۱۴۵۳۷	۶۰۰	۴	۷۲۶۹
۷	کرج	۸۷۰۴	۳۳۴	۴	۴۳۵۲
۸	خوزستان	۱۲۸۸۳	۳۰۰	۲	۶۴۴۲
۹	سمنان	۲۷۱۵		۰	۱۳۵۸

نمودار آمار عملکرد استانهایی که بیشتر از ۱۰- درصد پایش سلامت والدین محترم شهدا را

انجام داده اند (سال ۱۳۸۶)

